



PERFORMANCE ONE

UNTERNEHMENS- PRÄSENTATION

Januar 2024

LEADING PREMIUM DIGITAL OUTCOME ...
CREATING SUSTAINABLE CUSTOMER AND SHAREHOLDER RETURN.

KI- / DIGITAL INNOVATOR

MENTAL HEALTH-DISRUPTOR

PERFORMANCE ONE

2009

Gegründet
Digitale Services

2014

Umwandlung
in AG

2020

Einstieg in
Mental Health

2022

Börsengang
m:access

DIE WELT BEFINDET SICH IM HARTEN WANDEL



WAS BRAUCHT ES?

FÜR UNTERNEHMEN

- EFFIZIENZ
- KI- / DIGITALISIERUNGS-ERFOLG

FÜR MENSCHEN

- RESILIENZ
- INDIVIDUELLE UNTERSTÜTZUNG

FOKUS UNSERES GESCHÄFTSMODELLS: WACHSTUM

DIE SCHAFFUNG EINER STARKEN BASIS MIT HOHEM UPSIDE.

BASIS

Mit unseren
**KI-/digitalen Services und
Produkten/Innovationen**
helfen wir Unternehmen, ihre Ziele
zu erreichen.

Outcome →

STABILE RENTABILITÄT

UPSIDE

Mit unserem
**MENTAL-HEALTH
ON-DEMAND-ANGEBOT**
mit höchster Skalierbarkeit
helfen wir vielen Menschen,
selbstbestimmter zu leben.

Outcome →

STARKES WACHSTUM

BASIS-BUSINESS »DIGITAL SERVICES« LIEFERT STABILITÄT

PROFITABEL DANK SCHNELLER ANPASSUNGSFÄHIGKEIT UND HOHEM INNOVATIONSGRAD.

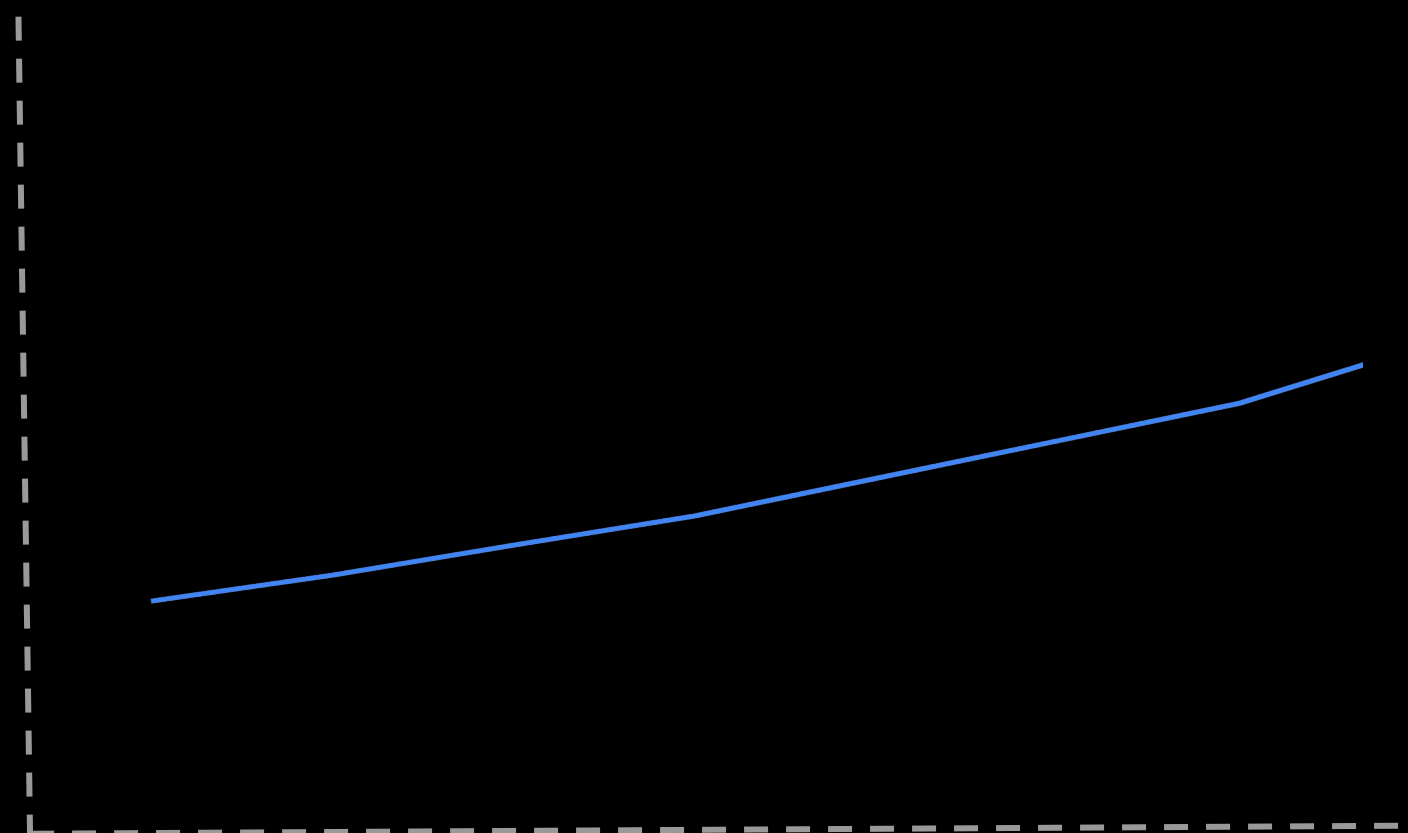
KEY-FACTS

14 JAHRE ERFAHRUNG, 100 DIGITAL-EXPERTEN & ÜBER 100 KUNDEN

DIGITAL SERVICES PORTFOLIO UMFASST ALLE LEISTUNGEN VON DIGITALISIERUNG IM ABSATZ UND MARKETING SOWIE KI-ENTWICKLUNG UND -ANSATZ IN ALLEN BEREICHEN

GEFÖRDERTE FORSCHUNG DURCH BMBF

MARKTENTWICKLUNG KI-/DIGITAL SERVICES 2022 BIS 2030



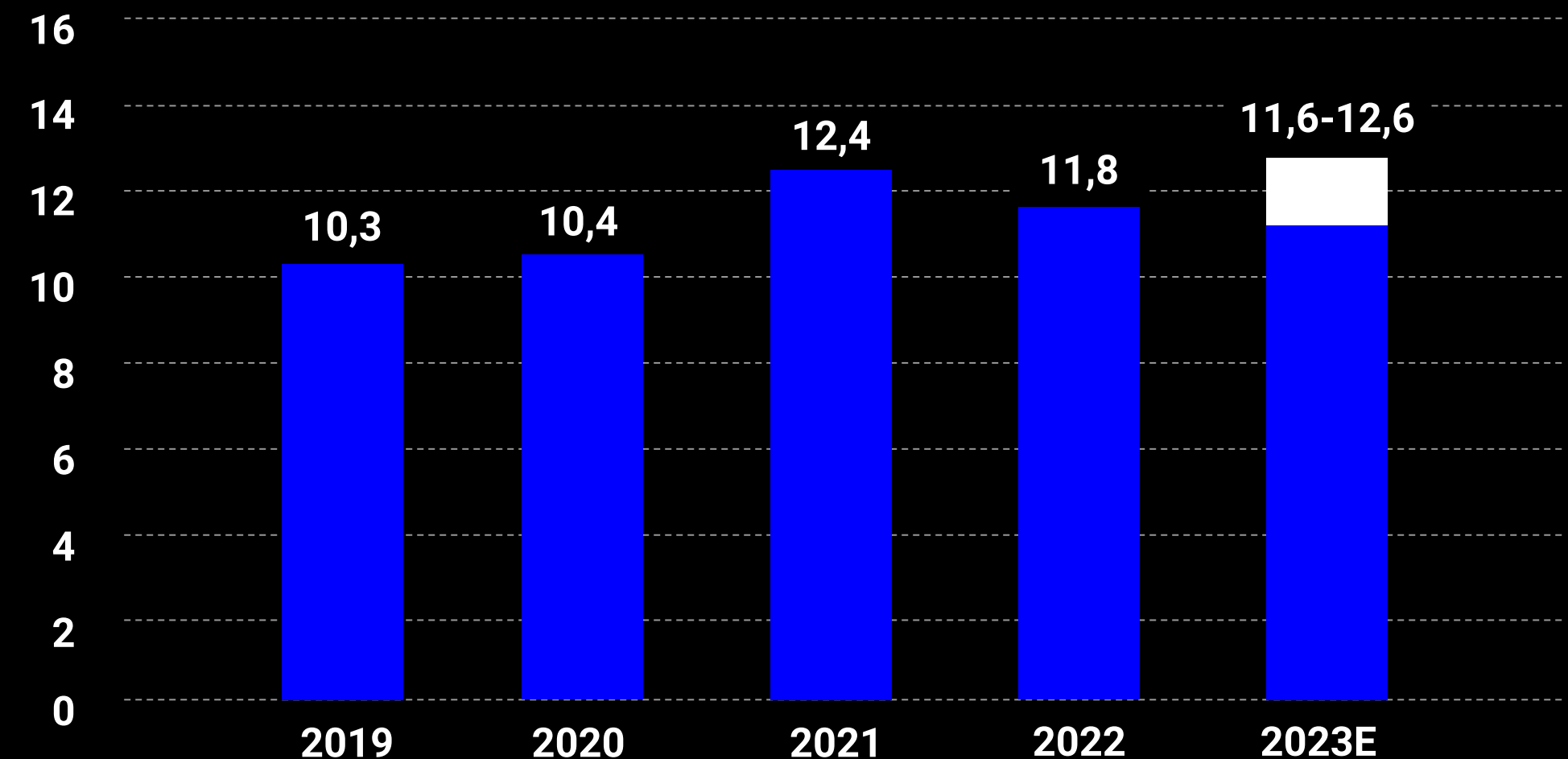
UNSERE USP

- HÖCHSTE DATENKOMPETENZ UND
- IN-HOUSE ENTWICKLUNG KI-GETRIEBENER INNOVATIONSPRODUKTE

→ **OUTCOME-MAXIMIERUNG UND EFFIZIENTE ZIELERREICHUNG UNSERER KUNDEN IN DER DIGITALEN WELT**

UMSATZENTWICKLUNG BASIS-BUSINESS »DIGITAL SERVICES« 2019 BIS 2023E

(in Mio. Euro)



BASIS-BUSINESS »DIGITAL SERVICES«

ERFOLGREICHE DIGITALISIERUNG PER KI-EINSATZ.



BIGNITE

FUCHSBRIEFE FÜR UNTERNEHMER UND ANLEGER.

Home > Vermögen > Immobilien > Nachfrage konstant, Angebot steigt

06.03.2023

Immobilienpreise stabilisieren sich

Nachfrage konstant, Angebot steigt

Die Preise am Immobilienmarkt stabilisieren sich, eine Trendwende ist aber noch absehbar. Darauf deuten die Entwicklungen bei Angebot und Nachfrage hin, die FUCHSBRIEFE mit seinem Partner BIGNITE und mit Hilfe von KI wieder auf Basis aktueller Immobilien-Anfragen im Internet ausgewertet hat.

Die Lage am Immobilienmarkt bleibt sehr angespannt. Die Preise für Immobilien bleiben insgesamt unter Druck. Das zeigt sich am massiv geschrumpften Investitionsvolumen am Markt. 2022 wurden insgesamt 67 Mrd. Euro am deutschen Immobilienmarkt investiert. Das ist ein Minus von 41% gegenüber dem Vorjahr (113,8 Mrd. Euro).

123energie Einfach fair.

123energie Preisdashboard

ERMITTLUNG NOTIGER INVESTMENTBETRÄGE ZUR ERREICHUNG BESTIMMTER PREISRÄNGE AUF CHECK24

Wählen Sie den Wunschrang aus mit dessen Durchschnittspreisen für Strom auf Check24 Sie sich vergleichen möchten.

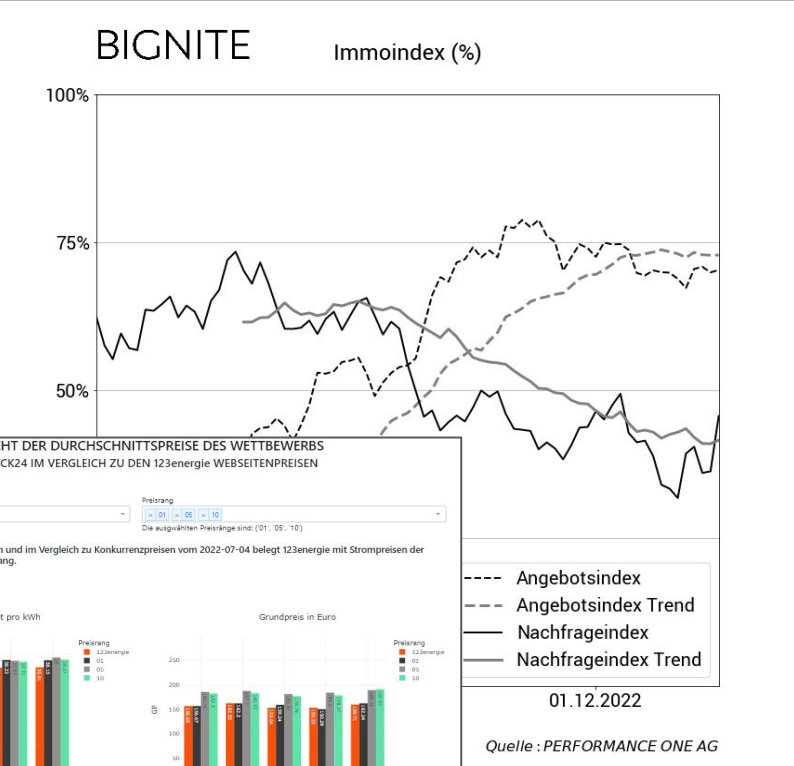
Der ausgeübte Wunschrang ist: 1.

Strom

Stand Privatdaten der Konkurrenz: 2022-07-11
Stand 123energie Check24-Preis: 2022-07-04
Stand 123energie Strompreis: 2022-07-12

Wendeschritt	Wendeschritt	Wendeschritt	Wendeschritt	Wendeschritt	Wendeschritt	Wendeschritt	Wendeschritt	Wendeschritt	Wendeschritt
1	1800	1	379,27	2,3	375,23	-3,03	1	349,61	-28,66
2	3000	1	639,71	1,3	607,62	-27,66	1	622,01	-119,68
3	4000	1	1344,92	1,3	1272,01	-72,81	1,1	1215,02	-129,8
4	6000	1	1804,2	1,3	1806,84	2,63	1,2	1735,93	-68,68
5	8000	1	2600,34	1,5	2908,47	302,93	1,2	2606,97	91,04

Achtung: Die dargestellten Durchschnittspreise sind die Gesamtdurchschnittspreise des Jahres! Achtung: Die dargestellten Preise und Preisrange der 123energie sind auf das Produkt "123energie" und sind über alle PLZ gemittelt!

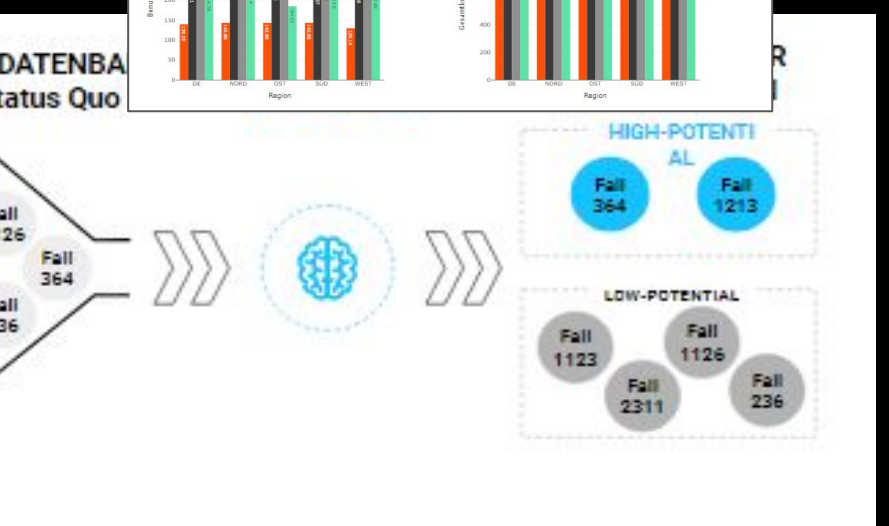


DATENBA

Auswahl des Mitarbeiter:

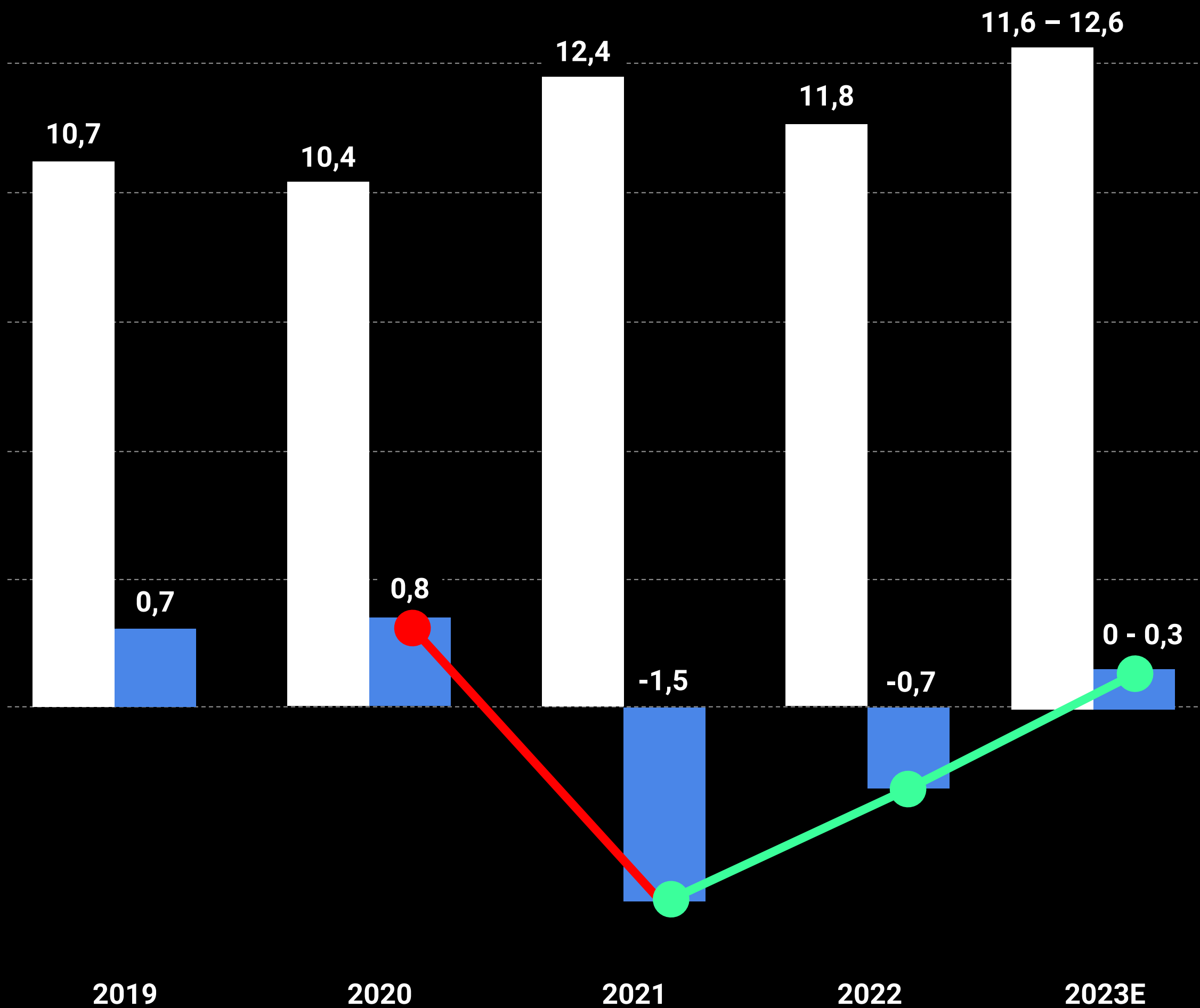
Neue Fälle auswählen

Case ID	Name	Status	Erstellt am	Letzte Änderung
1
2
3
4
5

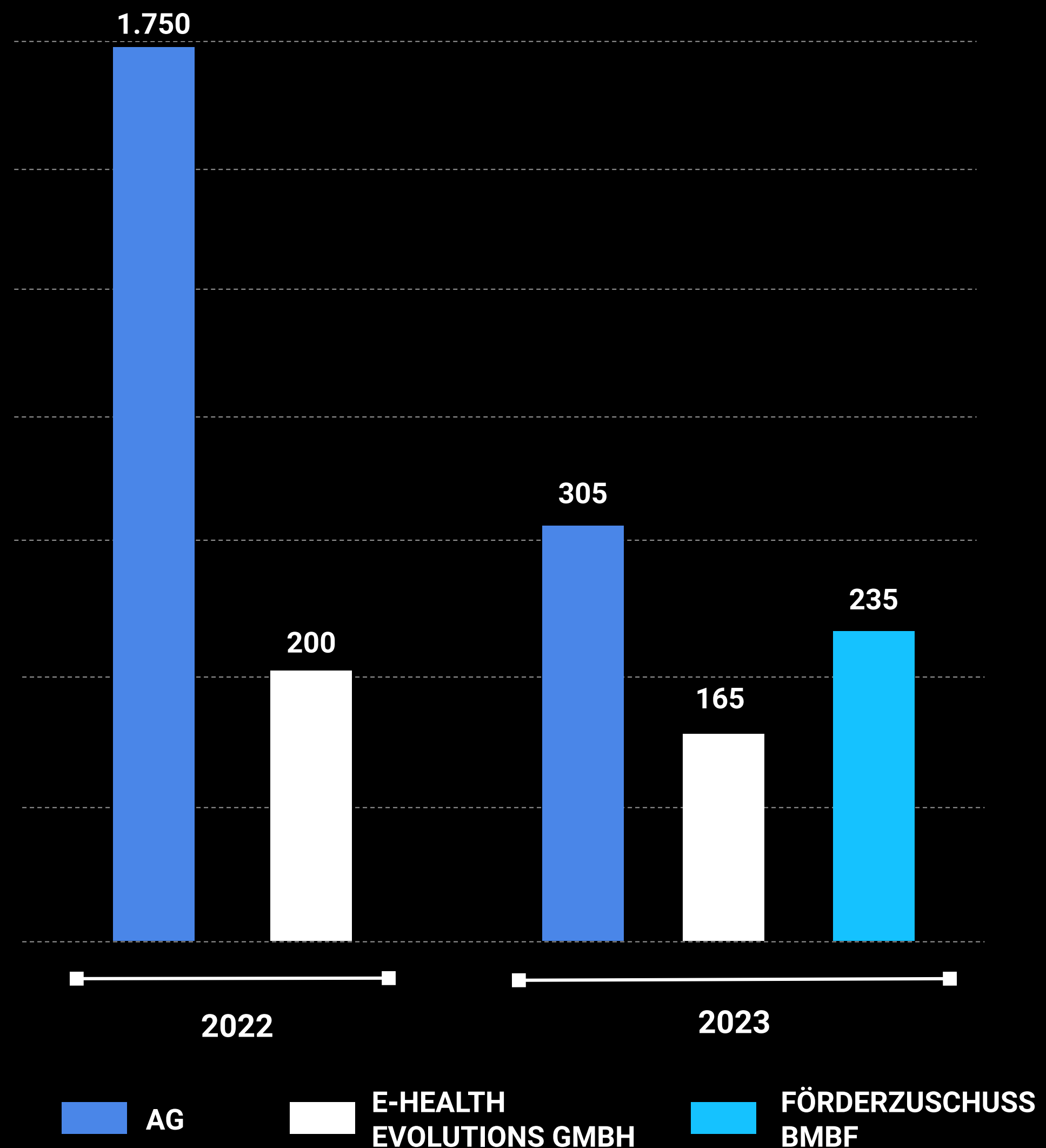


FINANZKENNZAHLEN BILDEN GESUNDE BASIS

UMSATZ UND EBITDA (PERFORMANCE ONE AG - KONZERN)
 2019 BIS 2023E
 (in Mio. Euro)



ERFOLGREICHE FINANZIERUNGSRUNDEN UND STAATLICHE FÖRDERZUSCHÜSSE IN 2022 UND 2023
 (in Tsd. Euro)



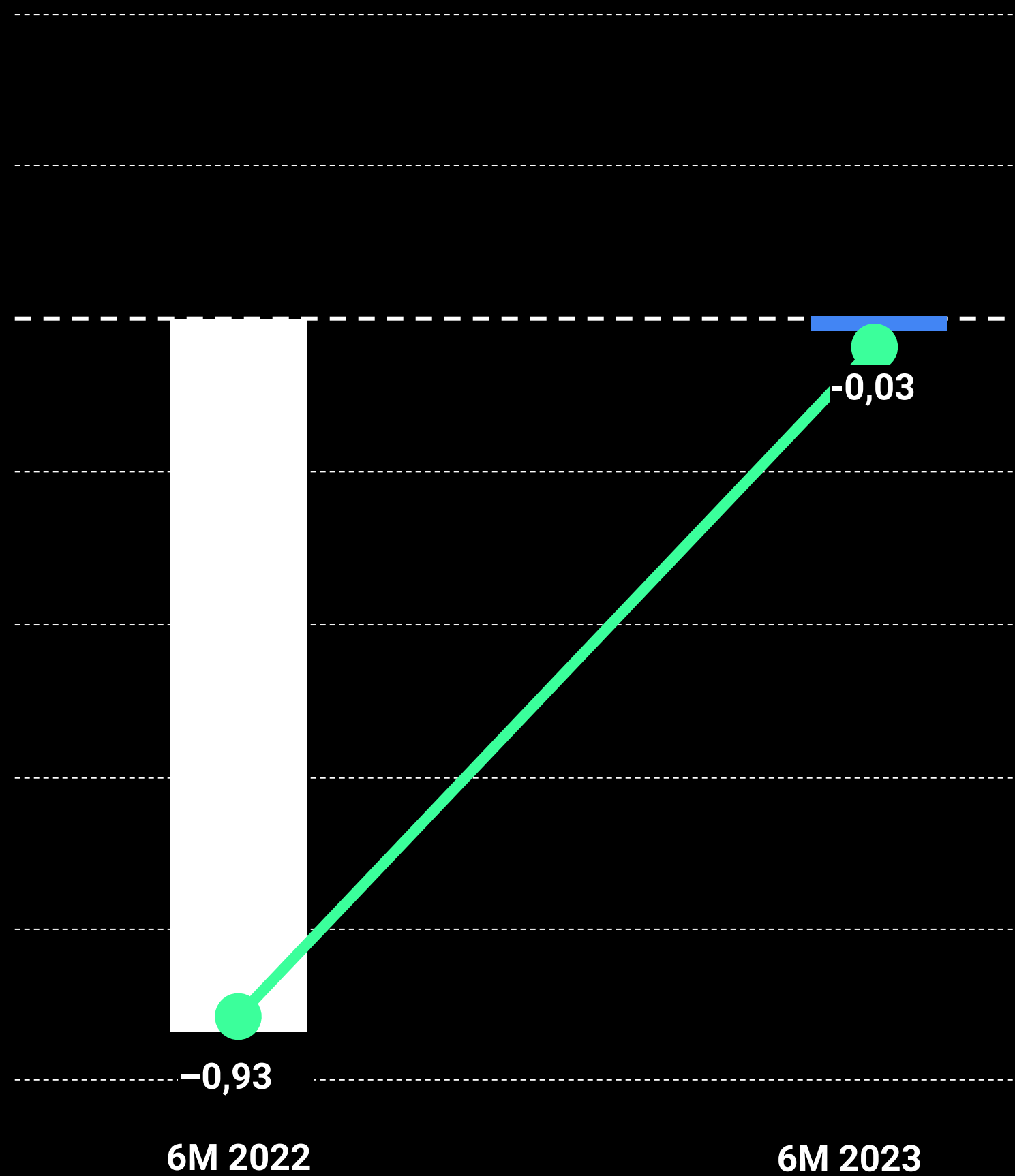
RENDITEORIENTIERTER KURS IN 2023 ZEIGT WIRKUNG

PROFITABILITÄT VOR WACHSTUM.

EBITDA

6M 2022 VS. 6M 2023

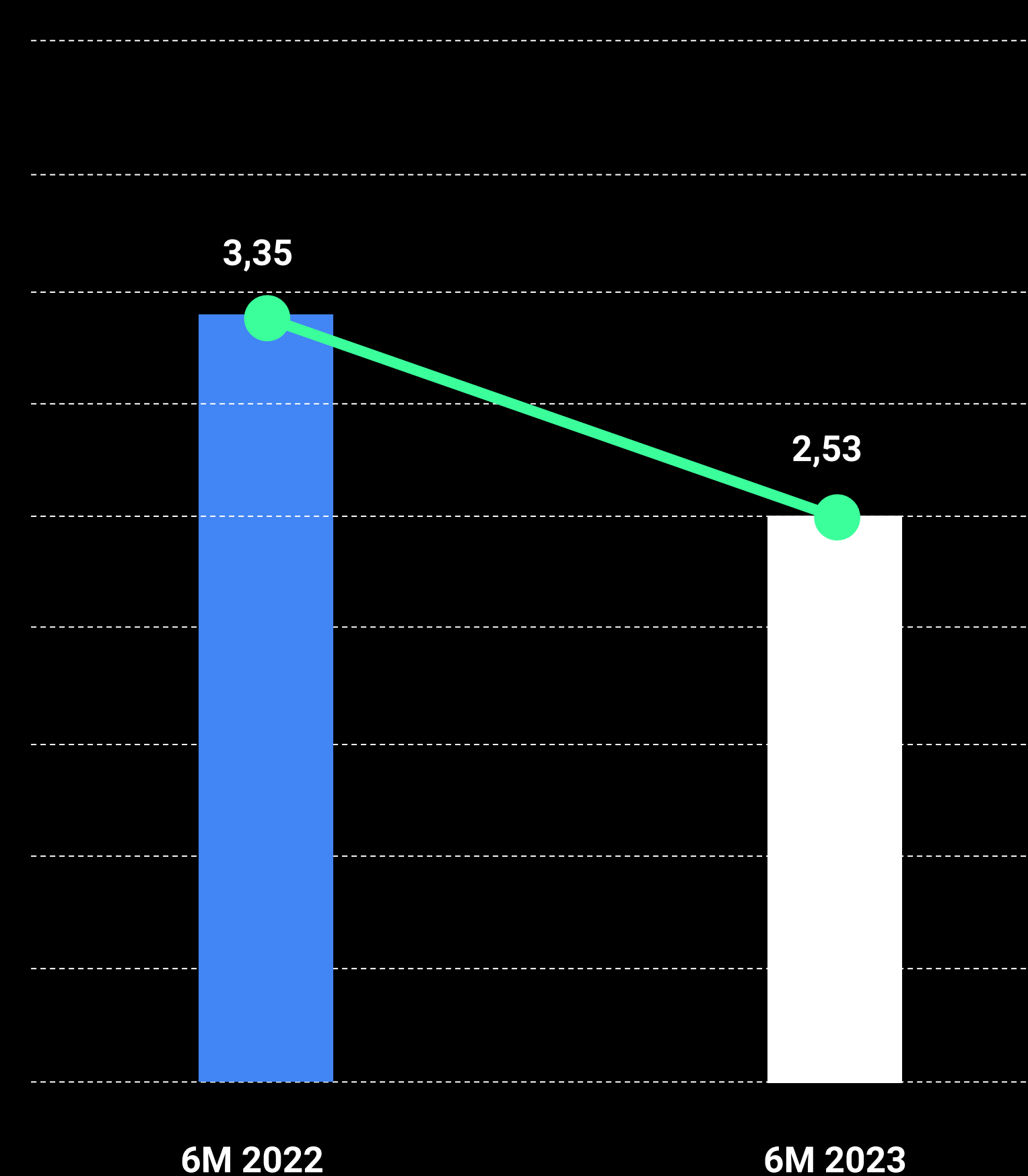
(in Mio. Euro)



PERSONALKOSTEN

6M 2022 VS. 6M 2023

(in Mio. Euro)



DYNAMISCHE ENTWICKLUNG AM MENTAL HEALTH-MARKT

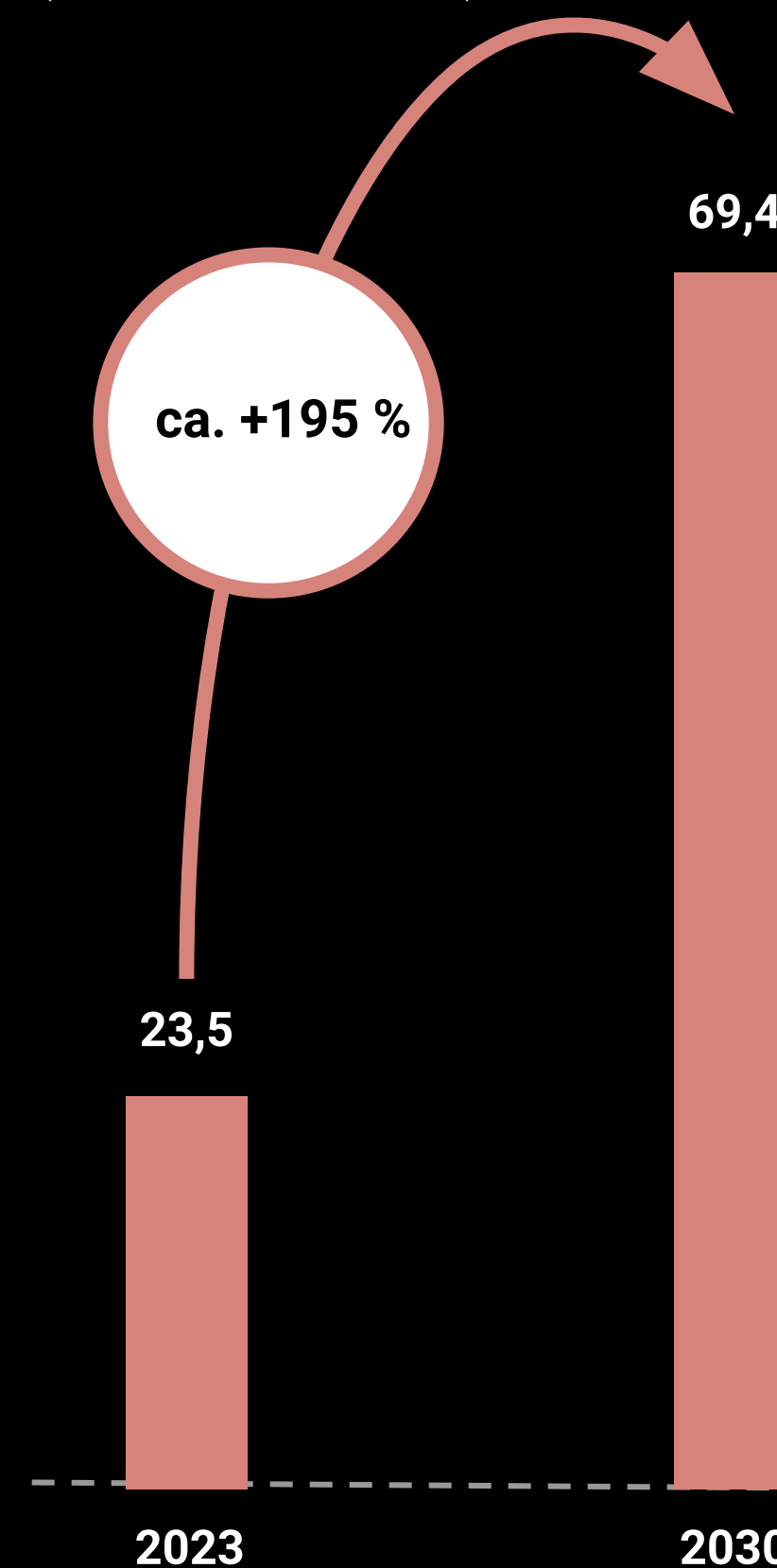
ENORME NACHFRAGE UND MANGELNDES ANGEBOT.

ALLEINE IN DEUTSCHLAND:

- ! ~70 % aller Menschen (ab 15 Jahren) leiden unter psychischen Belastungen (Tendenz steigend)¹
● = **+50 Millionen Deutsche**
- ! ~30 % der Erwachsenen in Deutschland sind jährlich von psychischen Erkrankungen betroffen²
● = **+17 Millionen Menschen**
- ! **Massiver Engpass** bei Psychologen/ Psychotherapeuten (Ø etwa 5 Monate Wartezeit)³
● = **> 2 Millionen** in DE warten auf Therapieplatz^{4,5}
- ! **MASSIVER MANGEL**
● kann nicht durch „1:1-Sitzungen“
● **gelöst werden**

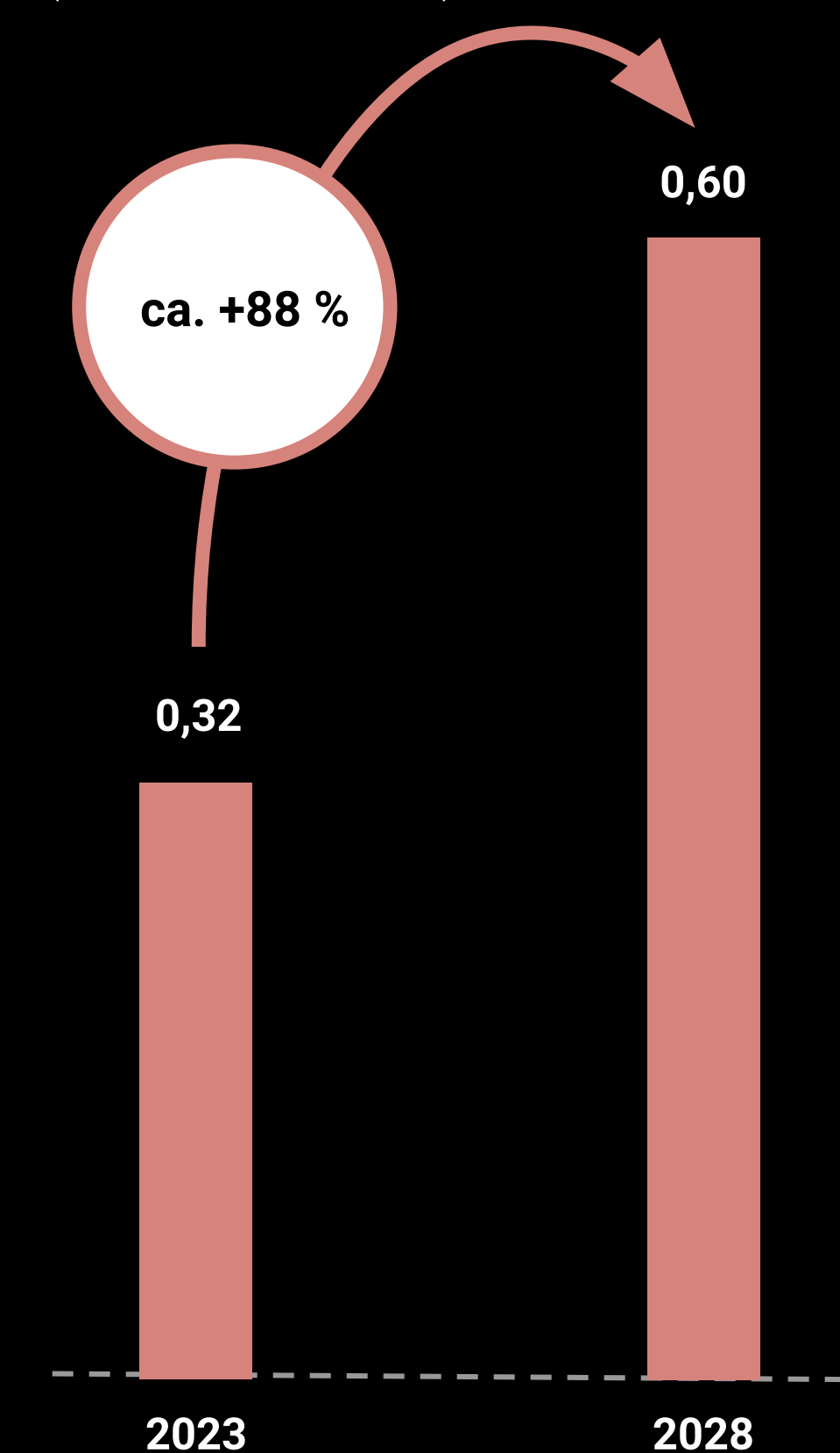
GLOBAL:

MARKTENTWICKLUNG
DIGITAL MENTAL HEALTH
2023 BIS 2030⁶
(in Mrd. US-Dollar)



EUROPA - APP-MARKT:

MARKTENTWICKLUNG EUROPÄISCHER
MENTAL HEALTH SOFTWARE-MARKT
2023 BIS 2028⁷
(in Mrd. US-Dollar)



In 2027 → 9,7 % Penetration
= EUR 58 Mio. ARR

1 Quelle: <https://www.faz.net/aktuell/politik/ausland/umfrage-krise-belasten-psyche-von-fast-zwei-dritteln-der-eu-buerger-19232192.html>

2 Quelle: <https://www.dbs-npc.de/Psychiatrie.html>

3 Quelle: <https://www.zdf.de/nachrichten/panorama/psychotherapie-bedarf-anstieg-warteplaetze-100.html>

4 Quelle: https://www.dptv.de/fileadmin/Redaktion/Bilder_und_Dokumente/Wissensdatenbank_oeffentlich/Report_Psychotherapie/DPTV_Report_Psychotherapie_2021.pdf

5 Quelle: <https://taz.de/Psychotherapie-in-der-Pandemie/!5764026/>

6 Quelle: <https://www.marketresearchfuture.com/reports/digital-mental-health-market-11062>

7 Quelle: <https://www.marketdataforecast.com/market-reports/europe-mental-health-software-market>

P ONE-TOCHTER E-HEALTH EVOLUTIONS HAT ZIEL UND WEG

UNSERE VISION

JEDER MENSCH HAT EIN
GRUNDRECHT AUF
MENTALE GESUNDHEIT.

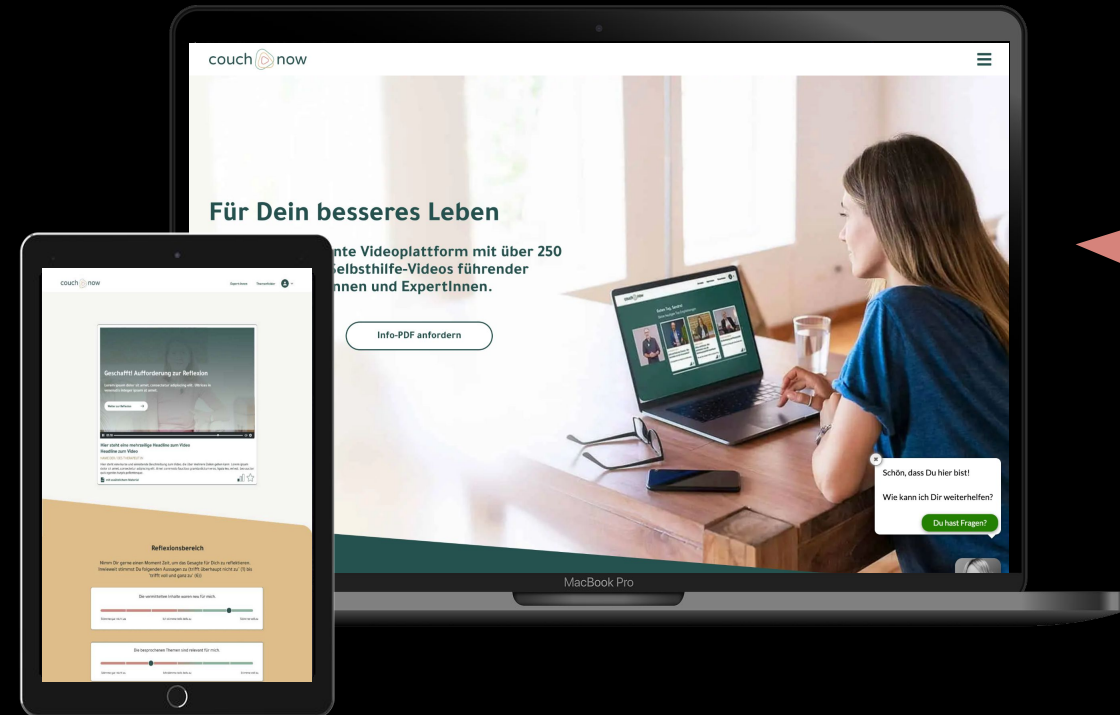
UNSERE MISSION

MENTALE GESUNDHEIT FÜR JEDEN,
JEDERZEIT, AN JEDEM ORT
AUF HOHEM NIVEAU ZUGÄNGLICH
MACHEN.



DIFFERENZIIERTE PRODUKTE BEHEBEN DIESEN MANGEL:

COUCH:NOW & HARMONY DISRUPTIEREN SKALIERT DEN MENTAL HEALTH-MARKT.

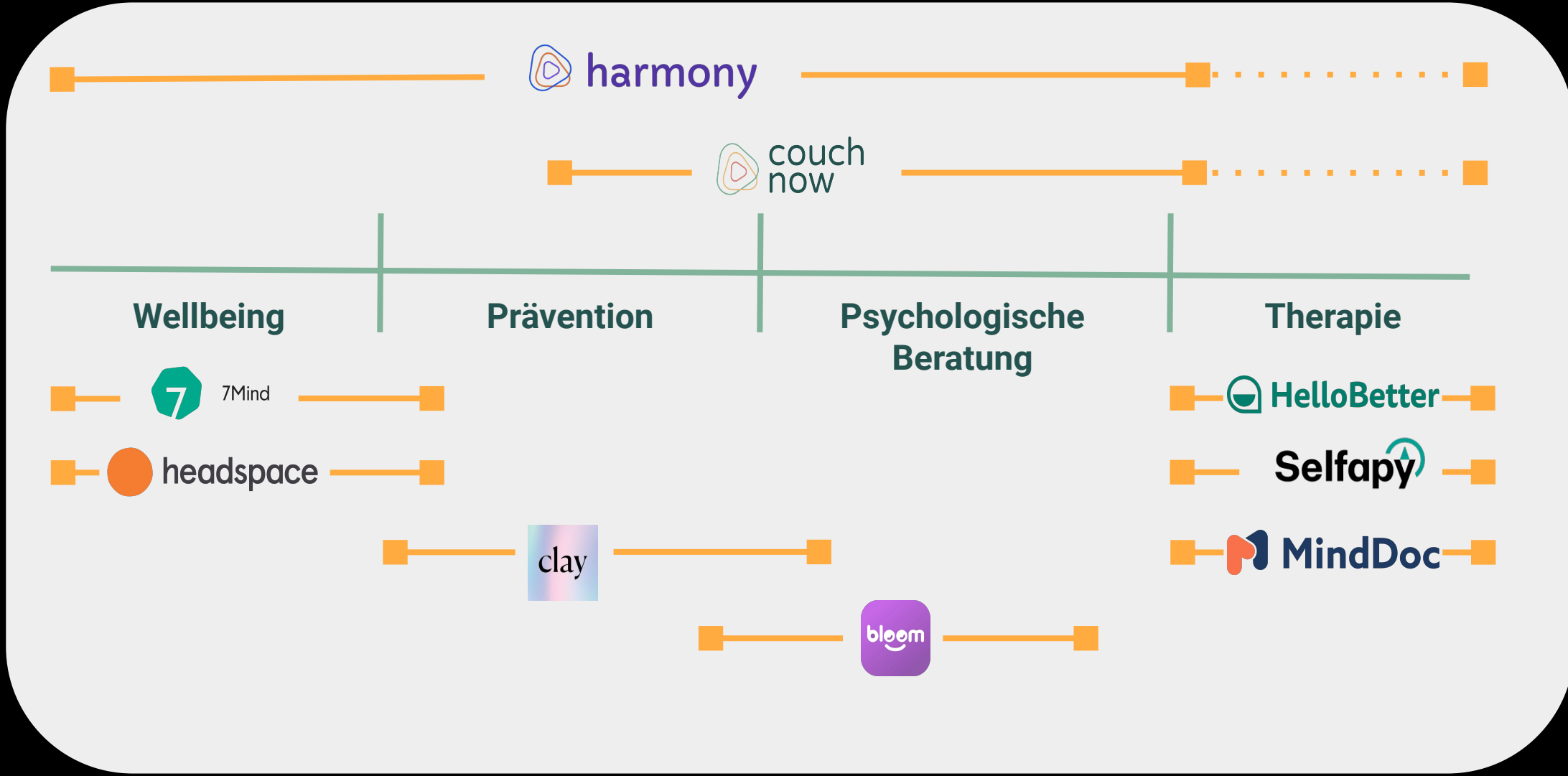


KI-GETRIEBEN
+
PREMIUM CONTENT
=
KEINE 1:1 SESSIONS
NOTWENDIG



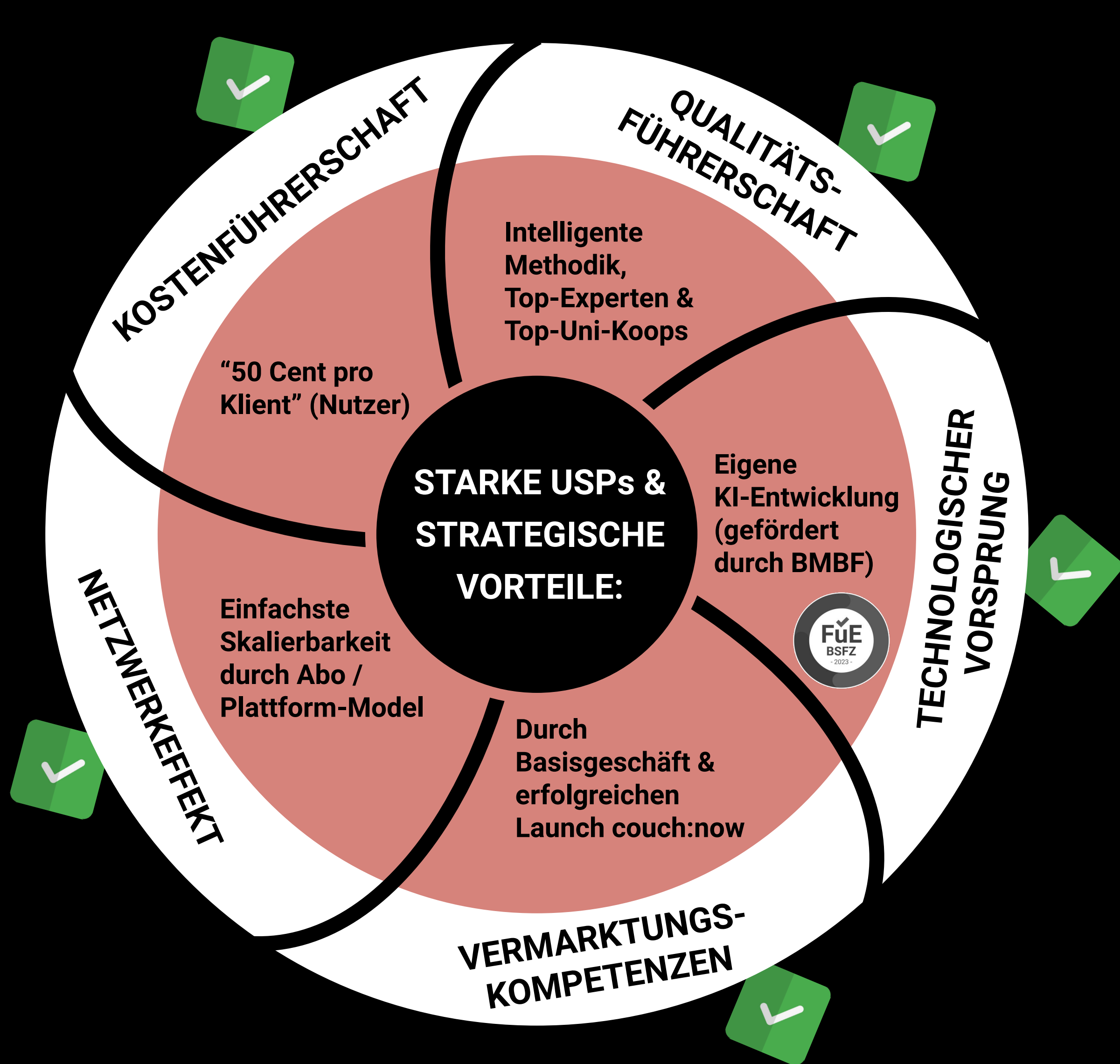
Für **AKUT** betroffene Personen:
E-MENTAL-HEALTH-PLATTFORM "COUCH:NOW"
(Für die drei Themenwelten Stress und Burnout; Einsamkeit und Traurigkeit; Paarbeziehung per psychoedukativen Video-Content, Arbeitsmaterialien u.a.)

Für **ALLE** Menschen:
ALL-IN-ONE MENTAL-HEALTH-APP "HARMONY"
(Für alle psychischen Herausforderungen per psychoedukativen Video-Content, Arbeitsmaterialien, KI-Meditationen, Bewegungs- und Ernährungs-Einheiten uvm.)



ERFOLGREICHE MARKTEROBERUNG MENTAL HEALTH

HARTE VORTEILE: SKALIERBAR, TOP-PSYCH-EXPERTEN + P ONE VERMARKTUNGS-/ KI-KOMPETENZEN.



MARKTAKZEPTANZ & ERFOLGREICHE WIRKSAMKEIT

BEREITS PER COUCH:NOW EVALUIERT.



- +4000 Nutzer/Kunden B2C/B2B*
- Weiterempfehlungen
- Lange Kunden-Nutzungsdauer (per Abo-Modell)
- 96 % Kundenzufriedenheit
- 82 % der Nutzer kommen nach kurzer Zeit ihrem Ziel näher
- 70 % erleben eine Abnahme ihrer psychischen Belastung
- Krankenkassen-Kooperation mit vivida bkk
- Projekt Stadt Mannheim (couch:now für 8.000 Mitarbeiter)

→ Massiver Ausbau der Reichweite und Absatzpotentiale durch Kooperationen mit Marktführern und Trendsettern:
Multiplikatoren, Verbände, Krankenkassen



*Ende Oktober 2023

vividabkk
Ihre Krankenkasse

proFIT
GUTSCHEIN

fitnessRAUM.de

optivcert

bpa
Bundesverband privater Anbieter
sozialer Dienste e.V.

FIRM'N'FIT

WORKINGWELL

machtfit

potpuri

Frankfurter Allgemeine
ZEITUNG FÜR DEUTSCHLAND

G
Gesundheits
Ticket

DISTRIBUTION & WEITERENTWICKLUNG ZUM MARKTERFOLG

... FÜR EINE WELT, IN DER MILLIONEN MENSCHEN SELBSTBESTIMMTER LEBEN KÖNNEN.

2023

- PUSH MULTI-SALE



REVENUE-STREAMS:

- couch:now B2B
- couch:now B2B2C

2024

- HARMONY GO-TO-MARKET



- couch:now plus
- harmony B2C
- harmony B2B
- harmony B2B2C

2025

- VIELSPRACHIG



- INTERNATIONALE MÄRKTE

2026

- ROLL-OUT



2027

- SCALE-UP



KI ALS WIRKSAMKEITS-METHODOLOGIE & PROZESSTREIBER

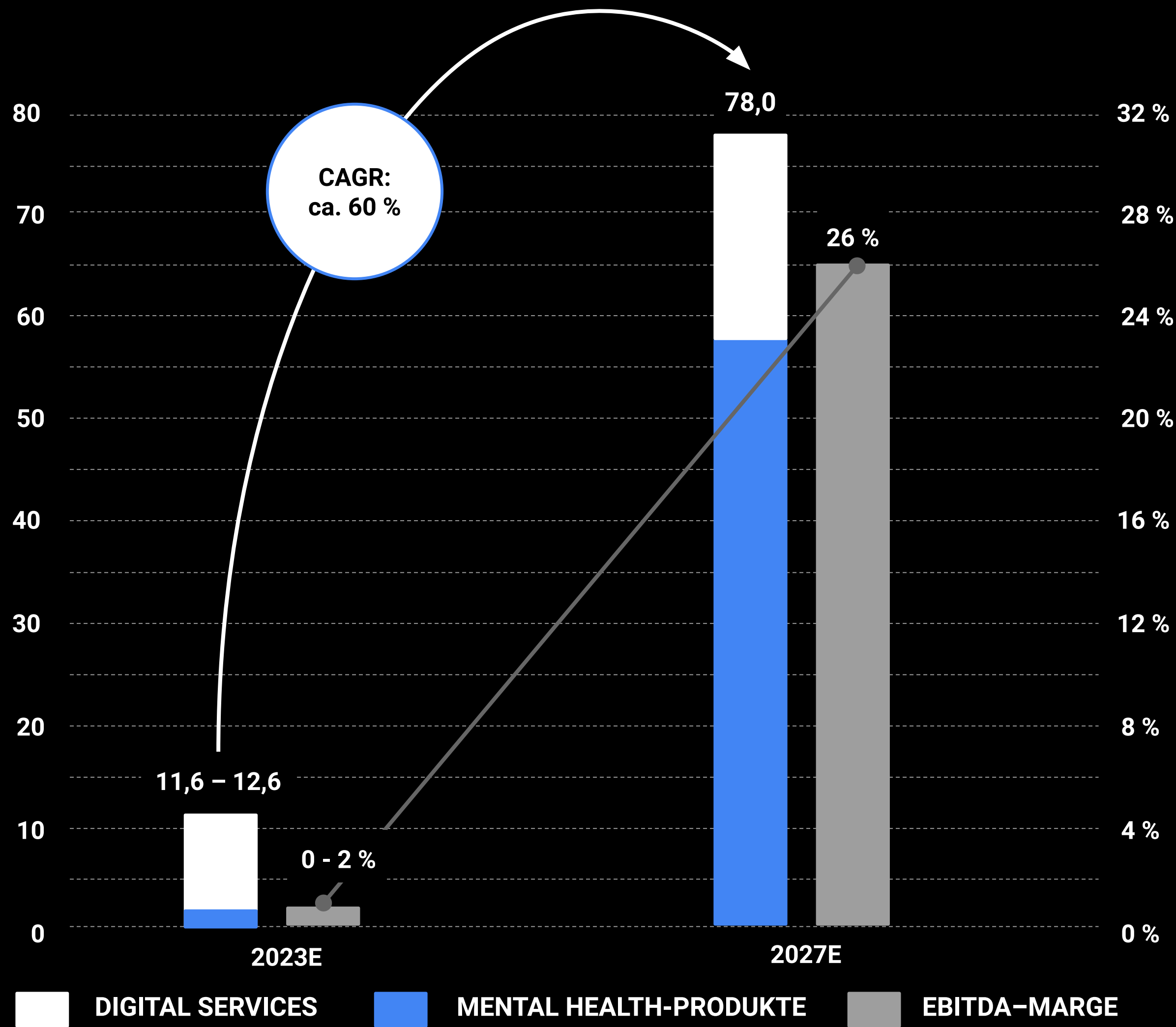
<https://youtu.be/wqUp-vlF5nY>



IN 5 JAHREN UMSATZ MAL 5+ - MARGE MAL 10+

DURCH SKALIERBARE MENTAL HEALTH-PRODUKTE.

**STRATEGISCHE ZIELEBENEN UMSATZ UND EBITDA-MARGE
PERFORMANCE ONE AG (KONZERN) 2023E BIS 2027E**
(in Mio. Euro; in %)



REVENUE-STREAMS



DIGITAL SERVICES



MENTAL HEALTH-PRODUKTE

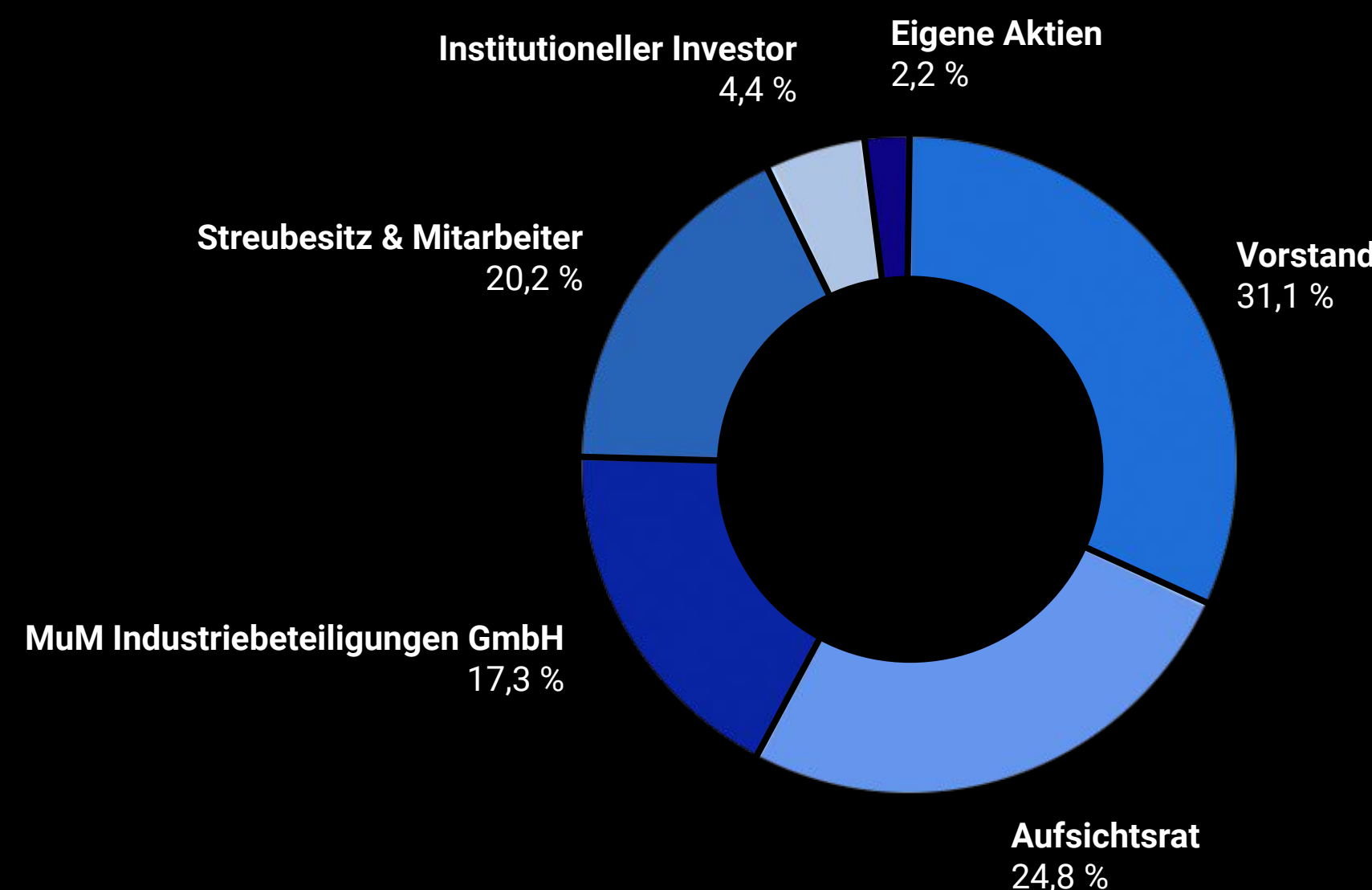
- couch:now B2B/B2B2C
- harmony B2C/B2B/B2B2C

HOHE INVESTMENTCHANCE DANK NIEDRIGEM KURSNIVEAU

BASISDATEN ZUR AKTIE

Aktiengattung	Auf den Namen lautende Stammaktien ohne Nennbetrag
ISIN/WKN	DE000A12UMB1/A12UMB
Grundkapital	1.131.665 Euro
Aktienzahl	1.131.665
Marktkapitalisierung (per 04.01.2024)	6,6 Mio. Euro
Erster Handelstag	17.05.2022
Börsenplätze	Freiverkehr der Börse München (Segment m:access), Freiverkehr der Frankfurter Wertpapierbörse, Freiverkehr der Börse Berlin, XETRA
Spezialist & Skontroführer	mwb fairtrade Wertpapierhandelsbank AG

AKTIONÄRSSTRUKTUR



ANALYSTEN-COVERAGE (03.11.2023)

Kursziel	EUR 15,50
Aktueller Kurs	EUR 5,70
Up/downside	171,9 %
Analyst	Harald Hof (AlsterResearch)

EIGENER PEER-GROUP-BENCHMARK-VERGLEICH (04.01.2024)

MENTAL HEALTH - BEISPIELE

SELFAPY

HELLOBETTER

NILO HEALTH

BEWERTUNG:
>30 Mio.€

DIE LEADER - MEHR ALS EINE DEKADE ON FIRE

WIR FREUEN UNS AUF SIE!

DENIS LADEMANN

VORSTAND

+49 621 586 794 90

denis.lademann@performance.one



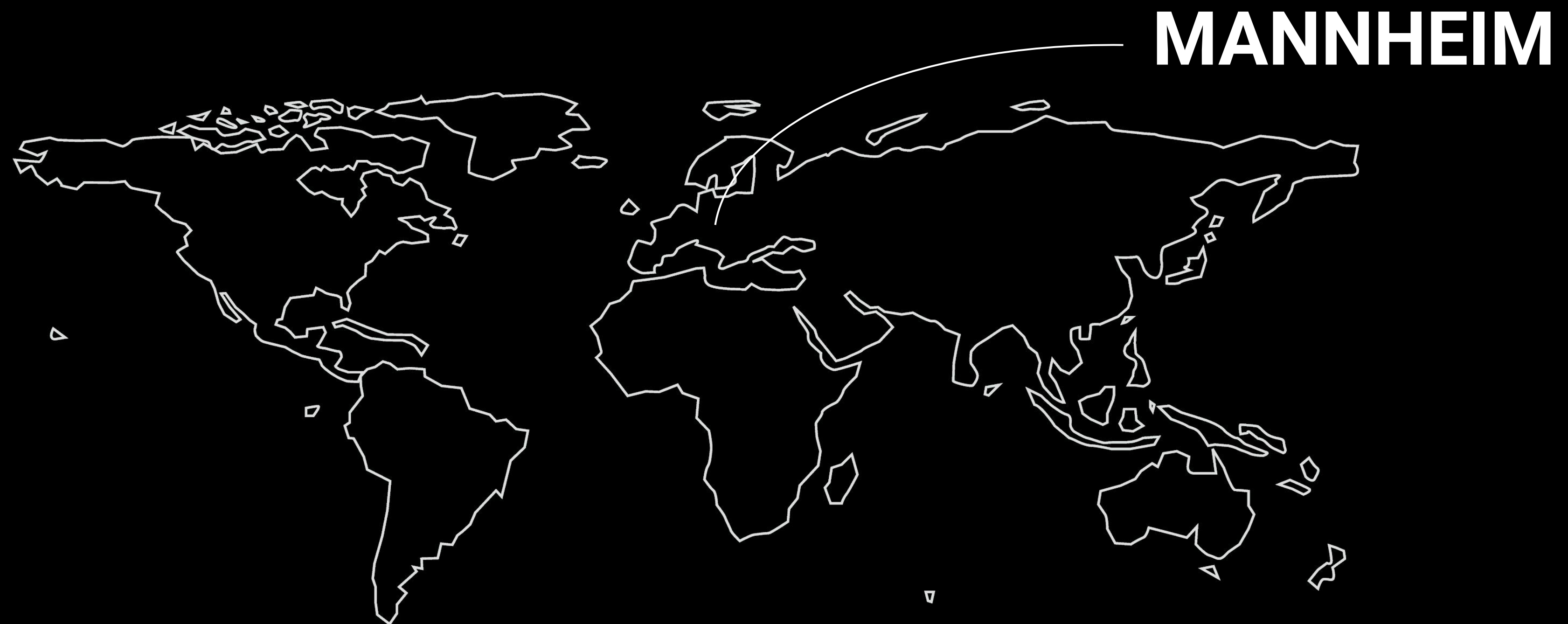
TOBIAS REINHARDT

VORSTAND

+49 621 586 794 90

tobias.reinhardt@performance.one

AUS DEN QUADRATEN IN DIE WELT.



DISCLAIMER

Diese Präsentation wurde von der PERFORMANCE ONE AG (im Folgenden genannt: „PERFORMANCE ONE“) ausschließlich zu Informationszwecken erstellt. Sie ist nicht als Anlageberatung zu verstehen. Die Vervielfältigung von Informationen oder Daten, insbesondere die Verwendung von Texten, Textteilen oder Bildmaterial, bedarf der vorherigen Zustimmung der PERFORMANCE ONE AG.

Die in dieser Präsentation dargelegten Fakten und Informationen entsprechen nach bestem Wissen dem Stand ihrer Erhebung und unterliegen Änderungen in der Zukunft. Weder die PERFORMANCE ONE AG noch ihre Vorstandsmitglieder, leitenden Mitarbeiter, Angestellten, Berater oder andere Personen geben irgendeine Zusicherung oder Gewährleistung, und zwar weder explizit noch implizit, mit Bezug auf die Genauigkeit oder Vollständigkeit der in dieser Präsentation enthaltenen Informationen

Jegliche Haftung seitens der PERFORMANCE ONE AG, ihrer Vorstandsmitglieder, leitenden Mitarbeiter, Angestellten, Berater oder anderer Personen für Verluste, die gleich in welcher Weise direkt oder indirekt aus der Verwendung dieser Präsentation oder ihres Inhalts oder in anderer Weise im Zusammenhang hiermit entstehen, wird ausgeschlossen. Es wurde jede angemessene Sorgfalt darauf verwendet sicherzustellen, dass die in dieser Präsentation dargelegten Fakten im Zeitpunkt ihrer Erhebung korrekt und die hierin enthaltenen Meinungen fair und angemessen sind. Das vorliegende Dokument enthält jedoch ausgewählte Informationen und ist lediglich als eine Einführung in und Übersicht über die geschäftlichen Aktivitäten der PERFORMANCE ONE AG bestimmt.

In diesem Dokument ausgedrückte Meinungen können sich jederzeit ändern und weder die PERFORMANCE ONE AG noch irgendeine andere Person ist verpflichtet, die hierin enthaltenen Informationen zu berichtigen, zu aktualisieren bzw. auf dem neuesten Stand zu erhalten oder Sie hierüber zu informieren. Ein wesentlicher Anteil der in diesem Dokument enthaltenen Informationen, einschließlich Marktdaten und Informationen über Trends, basieren auf Schätzungen oder Erwartungen der PERFORMANCE ONE AG und es gibt keine Garantie dafür, dass sich diese Schätzungen oder Erwartungen in der Zukunft als richtig erweisen werden.

Diese Präsentation kann zukunftsorientierte Aussagen enthalten, die unsere gegenwärtige Einschätzung im Hinblick auf künftige Entwicklungen wiedergeben. Diese Aussagen können durch Wörter wie "Erwartung" oder "Ziel" oder "Prognose" und ähnliche Ausdrücke oder durch ihren Kontext als solche identifiziert werden. Diese Aussagen werden auf der Grundlage aktuellen Wissens und aktueller Annahmen jeweils zum Zeitpunkt ihrer Erhebung gemacht. Sie bergen Risiken und Ungewissheiten. Wenn sich diese Risiken verwirklichen bzw. wenn sich diese Ungewissheiten konkretisieren, oder wenn sich das Wissen oder die Annahmen, die unseren zukunftsbezogenen Aussagen zugrunde liegen, als unzutreffend erweisen, könnten die tatsächlichen zukünftigen Ergebnisse, die zukünftige Performance oder in der Zukunft eintretende Ereignisse von den in diesen Aussagen beschriebenen abweichen.

Es besteht keinerlei Verpflichtung, zukunftsorientierte Aussagen zu aktualisieren bzw. Sie hierüber zu informieren.

Dieses Dokument ist kein Angebot für den Verkauf von Wertpapieren. Wertpapiere der PERFORMANCE ONE AG dürfen in den Vereinigten Staaten nicht angeboten oder verkauft werden, da sie dort nicht registriert oder nicht von der Registrierungspflicht kraft des U.S. Securities Act von 1993 in seiner aktuellen Fassung befreit sind.